




METRIA

SWEET LIFE



Sé parte de un proyecto icónico
tu hogar, tu símbolo en Puerto Vallarta





Metria es un exclusivo proyecto vertical ubicado en la histórica zona de Versalles.

39 unidades

Desde 40m² hasta 76m²

- 7 niveles.
- Amenidades selectas.
- Estacionamiento subterráneo.





Ingreso principal





UBICACIÓN

Metria se encuentra en una de las zonas mas populares y modernas de *Puerto Vallarta*.

La Zona Versalles está rodeada de una amplia oferta gastronómica, centros comerciales, tiendas de autoservicio, servicios médicos y comercio independiente.

***C. España 183, Díaz Ordaz, 48310
Puerto Vallarta, Jal***



OCEÁNO
PACÍFICO




Vista General




TORRE METRIA / PUERTO VALLARTA

AMENIDADES

PLANTA BAJA



Lobby



Elevadores




Área fitness



Gimnasio



Estacionamiento



Cuarto de herramientas



Bicipuertos


ROOF TOP



Sky terrace



Fire pits




Área social



Jacuzzis



Asadores



Alberca



Asoleaderos



BRAINSTER / EXPERTOS EN PREVENTIVA



Alberca infinity



Área de jacuzzis



BRAINSTER / EXPERTOS EN PREVENTA



Comedores / fogatero

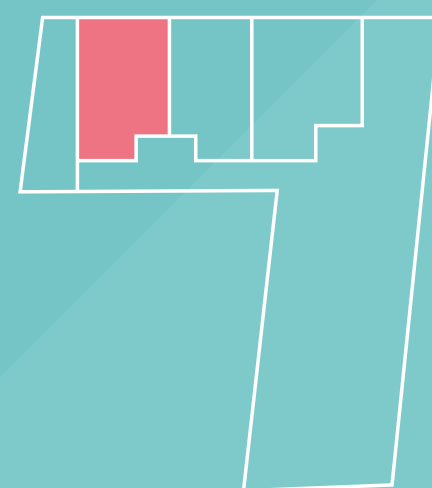
SWEET GARDEN 01

60 M2

Área interior
43.79 m2

Área exterior
16.10 m2

- Recámara principal.
 - Closet
- Baño completo
- Área de lavado
- Cocina
- Área de estar
- Comedor
- Jardín



Referencia en planta




SWEET GARDEN 02

56.84 M2

Área interior
40.49 m2

Área exterior
16.10 m2

- Recámara principal.
 - Closet
- Baño completo
- Área de lavado
- Cocina
- Área de estar
- Comedor
- Jardín



Referencia en planta



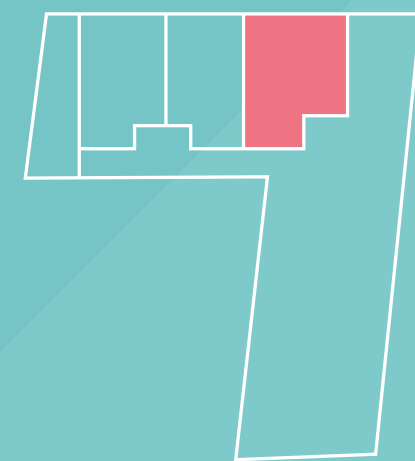
SWEET GARDEN 03

57.59 M2

Área interior
40.49 m2

Área exterior
16.76 m2

- Recámara principal.
 - Closet
- Baño completo
- Área de lavado
- Cocina
- Área de estar
- Comedor
- Jardín



Referencia en planta





Interior - recámara




TORRE METRIA / PUERTO VALLARTA

SWEET 01

Área interior
40.49 m²

- Recámara principal.
 - Closet
- Baño completo
- Área de lavado
- Cocina
- Área de estar
- Comedor




Referencia en planta



SWEET 02

Área interior
40.49 m²

- Recámara principal.
 - Closet
- Baño completo
- Área de lavado
- Cocina
- Área de estar
- Comedor




Referencia en planta



SWEET 03

Área interior
40.38 m²

- Recámara principal.
 - Closet
- Baño completo
- Área de lavado
 - Cocina
- Área de estar
 - Comedor




Referencia en planta



SWEET 04

Área interior
38.82 m²

- Recámara principal.
 - Closet
- Baño completo
- Área de lavado
- Cocina
- Área de estar
- Comedor



Referencia en planta





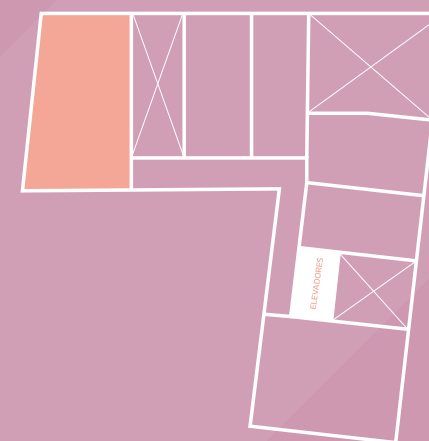
LIFE 01

74.70 M2

Área interior
67.81 m2

Área exterior
6.90 m2

- Recámara principal + closet
- Recámara secundaria
- 2 Baños completos
 - Cocina
 - Sala
- Desayunador
- Área de lavado
- Terraza



Referencia en planta



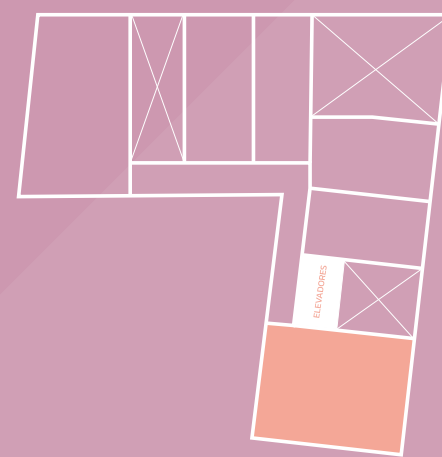
LIFE 02

76.69 M2

Área interior
64.74 m2

Área exterior
11.94 m2

- Recámara principal + closet
- Recámara secundaria
- 2 baños completos
- Cocina
- Sala
- Desayunador
- Área de lavado
- Terraza



Referencia en planta



BRAINSTER / EXPERTOS EN PREVENTA



www.brainster.mx